



ZipGuide Belts

Fácil Empalme, Alto Rendimiento





Larga durabilidad, empalme sencillo y flexibilidad sin cambios

Ammeraal Beltech es un fabricante líder en bandas de transporte y proceso con una reputación demostrada para el desarrollo de soluciones innovadoras en aplicaciones de bandas y correas.

En colaboración con los fabricantes de equipamiento original y usuarios finales, Ammeraal Beltech ha desarrollado las **revolucionarias correas ZipGuide**; una innovación que transformará la industria. Estas fantásticas correas son la alternativa ideal para las correas termosoldables tradicionales que actualmente se encuentran en el mercado.

Para las necesidades de los materiales de construcción y cerámica

Las correas ZipGuide no solamente mejoran la eficacia operativa, sino que también garantizan un método de empalme seguro y estable que mantiene la **misma flexibilidad en la que confían nuestros clientes**, y todo ello al mismo tiempo que **minimizan los molestos períodos de inactividad**.

Estas correas representan un avance importante en la tecnología de correas, mejorando su **seguridad e independencia** de los servicios externos para el empalme en las instalaciones.

¡Liderando el camino hacia la seguridad y la autonomía!

Seguridad, estabilidad, flexibilidad y durabilidad, todo en una correa

Explore cómo Ammeraal Beltech transforma obstáculos en soluciones personalizadas, **proporcionando ventajas sin igual a su proceso de producción**.

¡Actualice a la tecnología de correas del futuro con las correas ZipGuide!

¡Descubra el exclusivo método de QuickSplice!

- Ahorra dinero: menores períodos de inactividad
- Dura más: sin puntos débiles (empalme)
- Sustitución rápida y sencilla: la misma medida paralela
- Fácil manipulación: evita errores humanos, no necesita personal ni herramientas especiales
- Promueve la independencia de los servicios externos
- Seguridad operativa

Correas ZipGuide: ¡nuestra solución revolucionaria!



¡Unión con un solo pasador!



Soluciones personalizadas diseñadas a sus necesidades específicas

Ventajas de nuestras correas de transporte personalizadas

La amplia gama de **posibilidades de personalización para las correas ZipGuide**, que incluye la combinación de varias coberturas superiores y guías inferiores, nos permite personalizarlas para adaptarlas con precisión a sus necesidades de aplicación.

Al evaluar con cuidado los componentes de su sistema de transporte y personalizarlos acordemente, podrá:

- Optimizar la eficacia
- Reducir los períodos de inactividad
- Mejorar el rendimiento general de sus operaciones

Tipos de guía	Materiales	Dureza	Color
Guía en V 13x08	PVC	60 ShA	Verde
Guía en V 17x11	PVC	60 ShA	Verde
Guía en V 22x14	PVC	60 ShA	Verde

¡Seleccione la cobertura ideal para su guía en V!

¡Si está buscando **tipos de correas especiales**, nuestros expertos podrán ayudarle a descubrir **la solución personalizada ideal** para sus necesidades!

Materiales de cobertura	Color	Propiedades	Perfil
Goma natural	Rojo	Agarre excelente	Liso
Nitrilo BX	Azul	Gran resistencia al desgaste	Cobertura superior rugosa C37/Superagarre
Goma natural	Natural	Agarre excelente	Cobertura superior rugosa C37/Superagarre
Nitrilo	Marrón	Alto agarre/ Gran resistencia al desgaste	Cobertura superior rugosa C37/Superagarre

¡Cubrimos todas sus necesidades!

Bien sea mediante la gestión de puntos de transferencia de acumulación con coberturas deslizantes, permitiendo flexibilidad en espacios confinados, evitando el desgaste prematuro con mayores niveles de dureza, resistiendo a la abrasión en las cobertura superiores o asegurando una adhesión superior, **nuestras soluciones de correas de transporte personalizadas aseguran eficacia y fiabilidad en cada situación.**

○ Aumente la eficacia con soluciones de correas de transporte personalizadas!



Mantenemos sus baldosas cerámicas seguras

La solución definitiva para su línea de proceso

Cuando se trata de la industria de baldosas cerámicas, las correas son la clave de la producción. En este mercado, **¡la precisión, la eficacia y la durabilidad son la clave para lograr resultados excepcionales!**

Desafíos de la industria	Soluciones de Ammeraal Beltech
Gran resistencia a la abrasión	<ul style="list-style-type: none">• Tiempo y coste de mantenimiento reducidos• Mayor vida útil de la correa• Protección superior contra el desgaste y los desgarres
Alto agarre	<ul style="list-style-type: none">• Agarre excelente con nuestros tipos NR, incluso en condiciones húmedas• Evita el deslizamiento de productos
Resistencia a altas temperaturas	<ul style="list-style-type: none">• Excelencia operativa general mejorada• Contaminación del producto reducida• Tiempo y coste de mantenimiento reducidos
Buena resistencia química	<ul style="list-style-type: none">• Resistencia a una amplia gama de productos químicos, incluyendo ácidos, aceites, disolventes y alcalinos• Evita el deterioro de la correa
Evita el estiramiento de la correa	<ul style="list-style-type: none">• Resistencia al desgarro• Evita a la correa alargarse o contraerse• Vida útil más larga

Durante el proceso de transporte, el movimiento de las baldosas cerámicas sobre las correas puede deteriorar rápidamente su recubrimiento, causando **reparaciones continuas y gastos en mantenimiento.**

Gracias a sus propiedades antideslizantes y a su alta resistencia a la abrasión y a los productos químicos, las correas **ZipGuide han sido diseñadas para mantener la seguridad de sus baldosas cerámicas** en todas las fases de su proceso de producción.




¡Seleccione nuestra innovación en correas para mejorar al máximo su entorno de trabajo!

Sencillez y fiabilidad

¡Incluso después de su reparación, la correa permanece tan resistente como antes!

Las correas ZipGuide ofrecen un **proceso de empalme e instalación rápido y ágil** en sistemas de accionamiento sin necesidad de usar herramientas, prensas o equipo especiales.

¡Cambiar a ZipGuide puede **reducir potencialmente los tiempos de sustitución de correa y la necesidad de personal** en más de un 50%!



Eche un vistazo a nuestro sencillo método de empalme escaneando el código QR.

Siga los pasos:



Marque la parte trasera de la correa



Corte la guía en V hasta la malla



Abra la correa con cuidado



Aparecerá una doble fijación




Haga palanca en el pasador usando un garfio



Sujete el pasador con los alicates



Tire el pasador hacia afuera con alicates



Abra la correa hasta ver la cobertura




Corte la cobertura de la correa



Confronte las espirales



Encaje las espirales por presión manual



Una las espirales insertando el pasador

¡Unión con un solo pasador!

¡Elija las correas ZipGuide para realizar instalaciones y reparaciones sin esfuerzo!

Descubra su contacto local

El aliado principal para soluciones sostenibles
de bandas transportadoras
- en todo el mundo.



Escanea el código QR
para encontrar
tu contacto local.

Información general de contacto:

Ammeraal Beltech

P.O. Box 38
1700 AA Heerhugowaard
The Netherlands

T +31 72 575 1212

www.ammeraalbeltech.com

